

Eduquer ... tout un sport !



Les mots de l'UGSEL Nationale



Durant cette période si particulière les challenges nationaux répondent aux enjeux éducatifs et de santé de l'ensemble de nos jeunes scolarisés au sein de l'enseignement Catholique.

Ce sont des forces de proposition à l'attention de nos établissements et des leviers incontournables de promotion de l'activité sportive.

Notre souhait – faire en sorte d'
« *offrir à chacun le bénéfice d'une pratique physique et sportive pérenne, s'inscrivant dans le vaste projet de l'héritage 2024* »



Fédération Sportive Éducative
de l'Enseignement Catholique

Didier CATTART – Adjoint au secrétaire
général en charge de l'Animation Sportive

Challenge



National 2021

Présentation du CHALLENGE



OBJECTIF du Challenge

Promouvoir la pratique sportive et offrir une expérience de compétition nationale au sein de chaque AS.

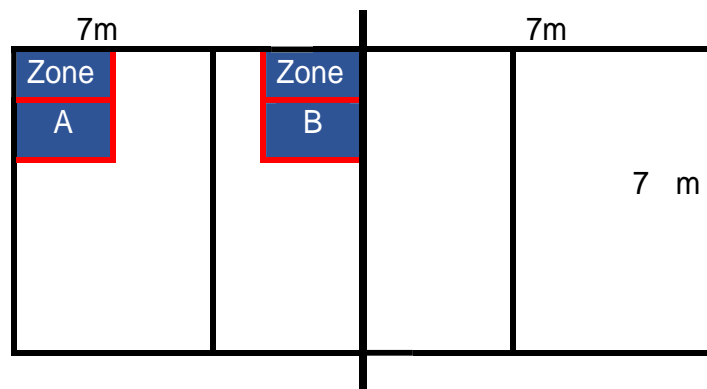
ACCES au Challenge

- Le Challenge UGSEL VOLLEY-BALL est ouvert à toutes et à tous.
- La **licence obligatoire** pour participer.
- Les inscriptions seront gérées sur Usport : au territoire (gestion possible par le national, en cas d'impossibilité du territoire). Qualification possible par le comité à l'appréciation du territoire
- Le challenge est mis en place par l'UGSEL Nationale.
- Un classement par catégorie sera effectué
- Les catégories : MF – MG- CJF- CG – JG
- Un championnat Promotionnel et un championnat Elite
- la mixité est autorisée, les équipes mixtes seront rattachées au challenge garçons de la catégorie (en minimes garçons pour les minimes filles et en juniors garçons pour la catégorie CJF).
- Aucun sous classement ou sur-classement n'est autorisé.
- **Chaque épreuve devra être filmée** en plan fixe et large permettant de visualiser la totalité du terrain.

Présentation du CHALLENGE



PROGRAMME des Epreuves



- Dans le respect des protocoles sanitaires éducation nationale et local.
- Le challenge est réalisé par équipe de 4 élèves d'une même catégorie. La participation d'un jeune officiel validant chaque élément de l'épreuve par les gestes officiels de l'arbitrage permet d'obtenir un bonus.
- Le challenge se déroule sur un terrain de 14x7m, hauteur de filet adaptée à la catégorie. Des zones de 2x2 mètres sont délimitées sur un côté du terrain, à gauche dans les angles proche du filet et au fond du terrain. Idéalement, ces zones sont matérialisées par la pose de deux tapis de gym de 2x1 mètres.
- L'**objectif** est d'utiliser toutes les techniques individuelles dans un contexte de partenariat entre les 4 joueurs de l'équipe. Tous les joueurs de l'équipe réalisent chaque élément.



Pour le déroulement de l'épreuve

1 Déroulement de l'épreuve

- l'enseignant déclenche un chrono à la première frappe (au service) et l'arrête au rebond du dernier ballon frappé (en attaque).
- Lorsque tous les joueurs ont réalisé le service, les joueurs se placent pour réaliser les 2e et 3e élément de manière consécutive. Puis ils changent de rôle : le lanceur devient relanceur/attaquant, le relanceur/attaquant devient passeur, le passeur devient récupérateur des ballons, le récupérateur devient lanceur.
- Le Jeune Officiel se place à l'extérieur du terrain et proche du poteau.
- Pour le 1er élément : il signale le service et indique si le ballon est « bon » ou « dehors » avec les gestes correspondants.
- Pour les 2ème et 3ème éléments : il indique si le ballon est « bon » ou « dehors » avec les gestes correspondants.

2 En challenge ELITE Une seule tentative par joueur par élément

La performance est établie selon ces critères :

1. Nombre de ballons ayant touchés les zones (maximum 12 points)
2. Temps total pour réaliser l'enchaînement des tâches.
3. Si un Jeune Officiel valide correctement l'ensemble de la séquence, une déduction de 20 secondes est appliquée au temps global.

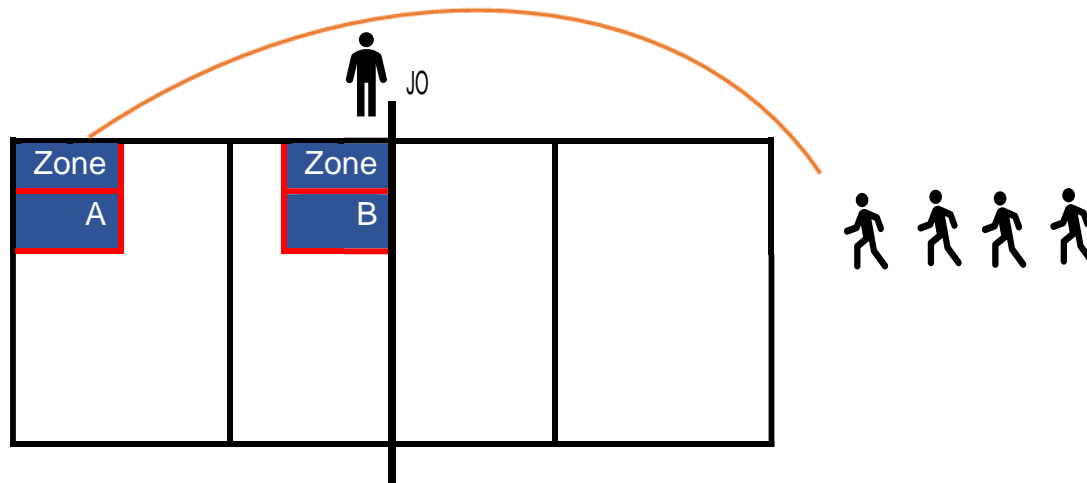
3 En challenge Promotionnel Le nombre d'essais n'est pas limité

- Les joueurs passent à l'élément suivant lorsque la tentative de chaque joueur est validée. Le nombre d'essais n'est pas limité.
- La performance est établie selon ces critères :
 - 1-Temps total pour réaliser l'enchaînement des tâches.
 - 2-Si un Jeune Officiel valide correctement l'ensemble de la séquence, une déduction de 20 secondes est appliquée au temps global.

ELEMENT

1

Servir



Description :

Tour à tour, 4 joueurs servent derrière leur ligne de service. Le premier rebond du ballon doit toucher la zone A du côté opposé

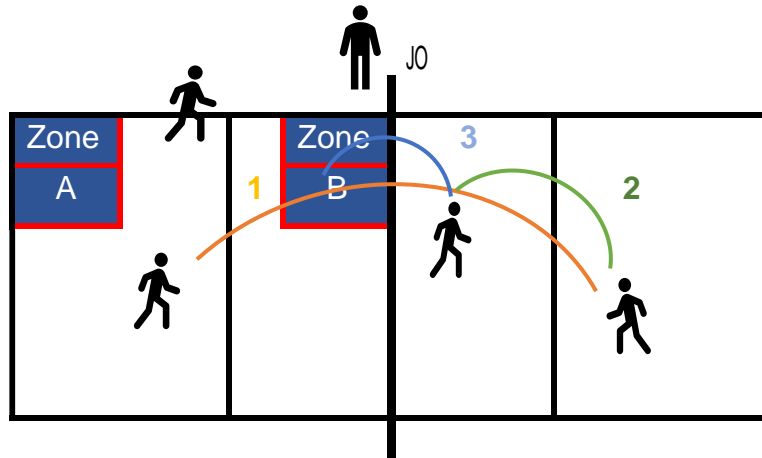
Départ :

- Tous les élèves sont placés en colonne derrière la ligne de fond
- Le Jeune Officiel se place à l'extérieur du terrain et proche du poteau

Pour valider le point :

le ballon est frappé à une main. Le ballon doit toucher les tapis de la zone A.

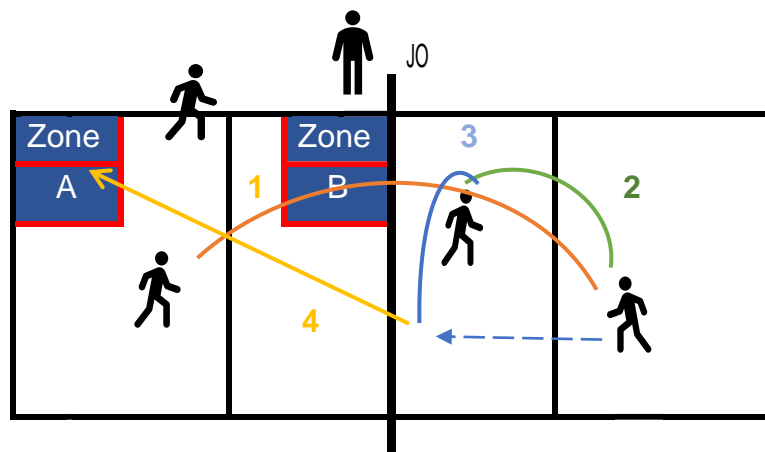
ELEMENT 2 - PASSE ARRIERE



Un lanceur situé derrière la ligne des 3 mètres envoie un ballon vers son partenaire situé dans le camp opposé (1). Le contact de balle s'effectue en arrière de la ligne des 3 mètres. Ce joueur joue vers son passeur (2) qui effectue une passe arrière à 10 doigts vers la zone B (3).

Pour Valider le point : les zones de lancer et de contact doivent être respectées. Le passeur doit effectuer une passe arrière à 10 doigts, tout autre contact ne permet pas la validation (manchette ou frappe à une main). Le ballon doit toucher les tapis délimitant la zone B

ELEMENT 3 - Relance et Attaque diagonale



Pour valider le point : les zones de lancer et de contact doivent être respectées. Pour le challenge Elite, la relance est effectuée en manchette. La frappe de l'attaquant doit être un frappe « main haute » avec ou sans saut. Le ballon doit toucher les tapis délimitant la zone A..

Enchaîner une relance et une attaque diagonale : Un lanceur situé derrière la ligne des 3 mètres envoie un ballon vers son partenaire situé dans le camp opposé (1). Le contact de balle s'effectue en arrière de la ligne des 3 mètres (obligatoirement en manchette pour le challenge élite) . Ce joueur joue vers son passeur (2) pour enchaîner un smash (frappe main haute) vers la zone A (3 et 4)..

La remontée de mes RESULTATS



ETAPE n° 1

Durant la période du 19 avril au 21 Mai 2021 **vous devrez remplir** vos résultats sur **Usport** : quelques conseils pour inscrire vos résultats, cliquer [ici](#)

ETAPE n° 2

La Commission Technique Nationale (CTN) sports collectifs traitera les résultats durant la semaine 24 au 28 mai 2021 et demandera les vidéos (qui permet de voir la totalité du terrain, réalisée en plan fixe. L'intitulé de la vidéo intègre le nom de l'établissement, la catégorie et la performance réalisée (en nombre de points et temps réalisé).

Exemple : STJA-CG-10pts-2mn15)

Confirmant les résultats des équipes du podium dans les différentes catégories

ETAPE n° 3

Suite à la validation des scores et des podiums, l'UGSEL Nationale transmettra les récompenses aux AS gagnantes

Les Récompenses



1 Trophée et Médailles d'or



Médailles d'argent



Médailles de bronzes

Eduquer ... tout un sport !

Pour tous renseignements :

UGSEL Nationale - Patricia PETIT @ : p-petit@ugsel.org

Membres de la CTN Volley-Ball UGSEL : Bruno GEFROY - Sylvain THEBAULT

